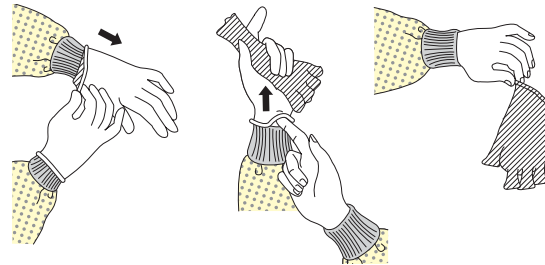


SEQUENCE FOR REMOVING PERSONAL PROTECTIVE EQUIPMENT (PPE)

Except for respirator, remove PPE at doorway or in anteroom. Remove respirator after leaving patient room and closing door.

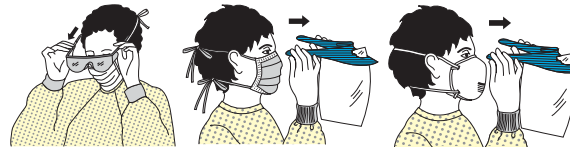
1. GLOVES

- Outside of gloves is contaminated!
- Grasp outside of glove with opposite gloved hand; peel off
- Hold removed glove in gloved hand
- Slide fingers of ungloved hand under remaining glove at wrist
- Peel glove off over first glovet
- Discard gloves in waste container



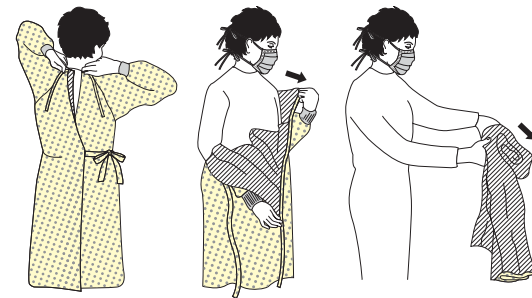
2. GOGGLES OR FACE SHIELD

- Outside of goggles or face shield is contaminated!
- To remove, handle by head band or ear pieces
- Place in designated receptacle for reprocessing or in waste container



3. GOWN

- Gown front and sleeves are contaminated!
- Unfasten ties
- Pull away from neck and shoulders, touching inside of gown only
- Turn gown inside out
- Fold or roll into a bundle and discard



4. MASK OR RESPIRATOR

- Front of mask/respirator is contaminated — **DO NOT TOUCH!**
- Grasp bottom, then top ties or elastics and remove
- Discard in waste container



SECUENCIA PARA QUITARSE EL EQUIPO DE PROTECCIÓN PERSONAL (PPE)

Con la excepción del respirador, quítese el PPE en la entrada de la puerta o en la antesala. Quítese el respirador después de salir de la habitación del paciente y de cerrar la puerta.

1. GUANTES

- ¡El exterior de los guantes está contaminado!
- Agarre la parte exterior del guante con la mano opuesta en la que todavía tiene puesto el guante y quíteselo
- Sostenga el guante que se quitó con la mano enguantada
- Deslice los dedos de la mano sin guante por debajo del otro guante que no se ha quitado todavía a la altura de la muñeca
- Quítese el guante de manera que acabe cubriendo el primer guante
- Arroje los guantes en el recipiente de deshechos

2. GAFAS PROTECTORAS O CARETA

- ¡El exterior de las gafas protectoras o de la careta está contaminado!
- Para quitárselas, tómelas por la parte de la banda de la cabeza o de las piezas de las orejas
- Colóquelas en el recipiente designado para reprocessar materiales o de materiales de deshecho

3. BATA

- ¡La parte delantera de la bata y las mangas están contaminadas!
- Desate los cordones
- Tocando solamente el interior de la bata, pásela por encima del cuello y de los hombros
- Voltee la bata al revés
- Dóblela o enróllela y deséchela

4. MÁSCARA O RESPIRADOR

- La parte delantera de la máscara o respirador está contaminada — **¡NO LA TOQUE!**
- Primero agarre la parte de abajo, luego los cordones o banda elástica de arriba y por último quítese la máscara o respirador
- Arrójela en el recipiente de deshechos



PERFORM HAND HYGIENE IMMEDIATELY AFTER REMOVING ALL PPE

EFFECTÚE LA HIGIENE DE LAS MANOS INMEDIATAMENTE DESPUÉS DE QUITARSE CUALQUIER EQUIPO DE PROTECCIÓN PERSONAL