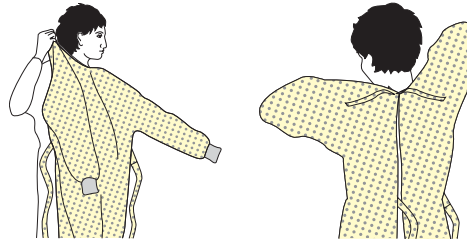


## SEQUENCE FOR **DONNING** PERSONAL PROTECTIVE EQUIPMENT (PPE)

The type of PPE used will vary based on the level of precautions required; e.g., Standard and Contact, Droplet or Airborne Infection Isolation.

### 1. GOWN

- Fully cover torso from neck to knees, arms to end of wrists, and wrap around the back
- Fasten in back of neck and waist



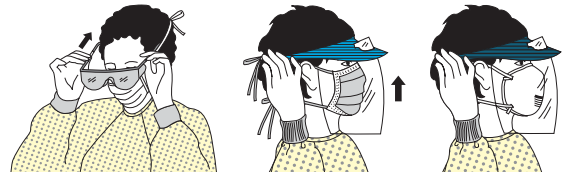
### 2. MASK OR RESPIRATOR

- Secure ties or elastic bands at middle of head and neck
- Fit flexible band to nose bridge
- Fit snug to face and below chin
- Fit-check respirator



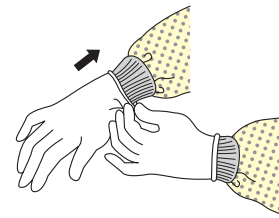
### 3. GOGGLES OR FACE SHIELD

- Place over face and eyes and adjust to fit



### 4. GLOVES

- Extend to cover wrist of isolation gown



## SECUENCIA PARA **PONERSE** EL EQUIPO DE PROTECCIÓN PERSONAL (PPE)

El tipo de PPE que se debe utilizar depende del nivel de precaución que sea necesario; por ejemplo, equipo Estándar y de Contacto o de Aislamiento de infecciones transportadas por gotas o por aire.

### 1. BATA

- Cubra con la bata todo el torso desde el cuello hasta las rodillas, los brazos hasta la muñeca y dóblela alrededor de la espalda
- Átesela por detrás a la altura del cuello y la cintura

### 2. MÁSCARA O RESPIRADOR

- Asegúrese los cordones o la banda elástica en la mitad de la cabeza y en el cuello
- Ajustese la banda flexible en el puente de la nariz
- Acomódesela en la cara y por debajo del mentón
- Verifique el ajuste del respirador

### 3. GAFAS PROTECTORAS O CARETAS

- Colóquesela sobre la cara y los ojos y ajústela

### 4. GUANTES

- Extienda los guantes para que cubran la parte del puño en la bata de aislamiento



USE SAFE WORK PRACTICES TO PROTECT YOURSELF AND LIMIT THE SPREAD OF CONTAMINATION

- Keep hands away from face
- Limit surfaces touched
- Change gloves when torn or heavily contaminated
- Perform hand hygiene

UTILICE PRÁCTICAS DE TRABAJO SEGURAS PARA PROTEGERSE USTED MISMO Y LIMITAR LA PROPAGACIÓN DE LA CONTAMINACIÓN

- Mantenga las manos alejadas de la cara
- Limite el contacto con superficies
- Cambie los guantes si se rompen o están demasiado contaminados
- Realice la higiene de las manos